



VM Flag & Stænger A/S

MONTERING TRÆFLAGSTÆNGER

- Træflagstang 6-12 mtr
- Sokkelstøbning

Det her behøver du til fastgravning af fæstet:

- Cement og støbemix
- Skiftenøgle
- Vatterpas
- Brædt/hjælpeplade
- Spade
- Sten

1. Grav hullet

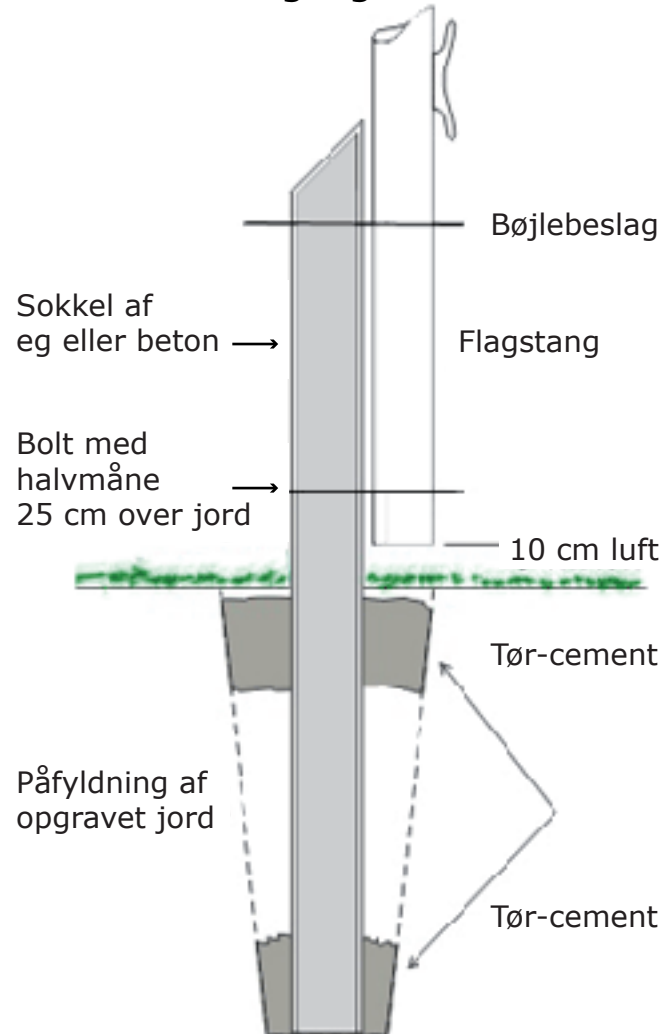
A. Grav hullet som her anvist:

Længde	Hul størrelse	Hul dybde
6-8 m	30 x 30 cm	95 cm
9-12 m	40 x 40 cm	110 cm

B. Vigtigt ved montering:

- Lad betonen hærde færdigt (7 dage) inden stangen monteres
- Mørtrikkerne efterspændes efter ca. 30 dage
- Ved montering skal der stemples godt - der stemples pr. 20 cm påfyldt jord


2. Montering og sokkel støbning



3. På bestående sokkel

A. Beslag

Flagstangsbolte består af en bolt med gevind, et halvmånebeslag samt møtrik og spændeskive.



Bøjlebeslaget består af buet fladjern med gevindstænger, 2 møtrikker samt jernplade med to huller.



B. Beslagets mål

Længde	Mål
4-8 m	320 mm
9-18 m	350 mm



VM Flag & Stænger A/S

MONTERING TRÆFLAGSTÆNGER

- Træflagstang 6-12 mtr
- Sokkelstøbning

Det her behøver du til fastgravning af fæstet:

- Cement og støbemix
- Skiftenøgle
- Vatterpas
- Brædt/hjælpeplade
- Spade
- Sten

1. Grav hullet

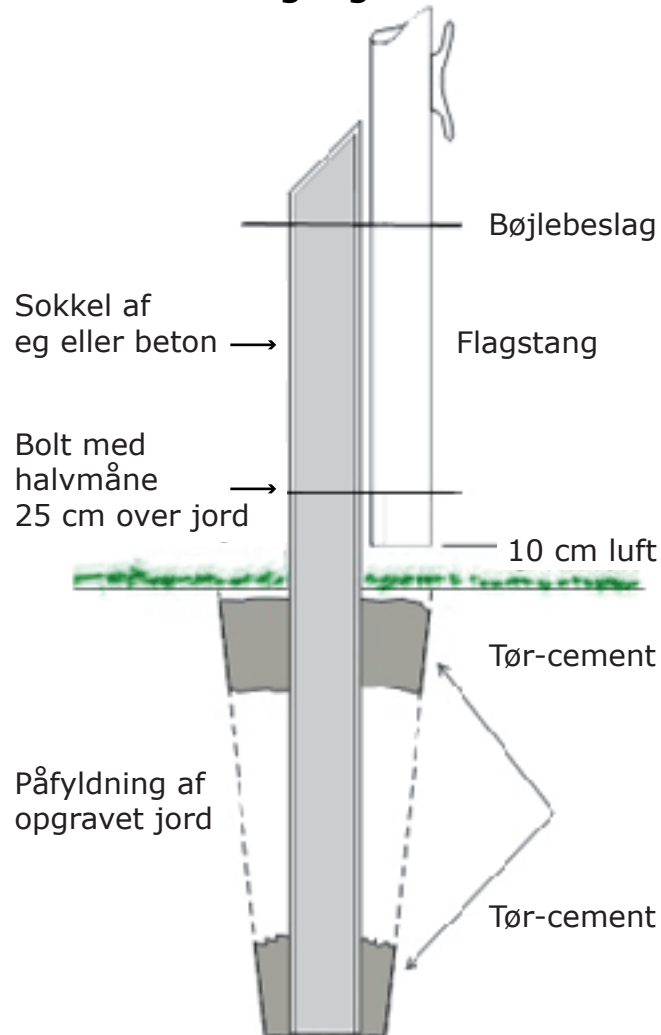
A. Grav hullet som her anvist:

Længde	Hul størrelse	Hul dybde
6-8 m	30 x 30 cm	95 cm
9-12 m	40 x 40 cm	110 cm

B. Vigtigt ved montering:

- Lad betonen hærde færdigt (7 dage) inden stangen monteres
- Mørtrikkerne efterspændes efter ca. 30 dage
- Ved montering skal der stemples godt - der stemples pr. 20 cm påfyldt jord


2. Montering og sokkel støbning



3. På bestående sokkel

A. Beslag

Flagstangsbolte består af en bolt med gevind, et halvmånebeslag samt møtrik og spændeskive.



Bøjlebeslaget består af buet fladjern med gevindstænger, 2 møtrikker samt jernplade med to huller.



B. Beslagets mål

Længde	Mål
4-8 m	320 mm
9-18 m	350 mm